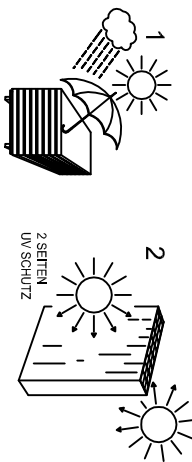
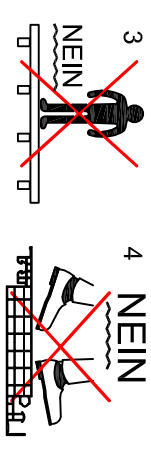


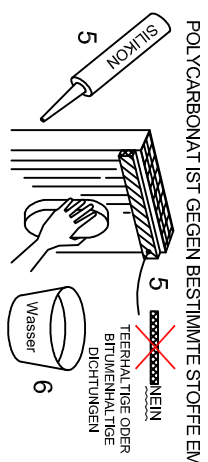
TECHNISCHE EMPFEHLUNGEN



1. DIE PLATTEN GEGEN SONNE UND REGEN SCHÜTZEN
2. DIE EASYPIU' PLATTE IST UV GESCHÜTZT AUF BEIDEN SEITEN




3. POLYCARBONATPLATTEN SIND NICHT BEGEBAR
4. DIE PLATTEN NIE DIREKT BEGEGEN. WÄHREND DER MONTAGE UNBEDINGT ALLE GELTENDEN BESTIMMUNGEN BEACHTEN.




- POLYCARBONAT IST GEGEN BESTIMMTE STOFFE EMPFINDLICH, DESHALB:
5. DIE PLATTEN NUR MIT NEUTRALEM UND KOMPATIBLEM SILIKON VERSIEGELN
 6. DIE PLATTEN NUR MIT WASSER UND NEUTRALER SEIFE REINIGEN

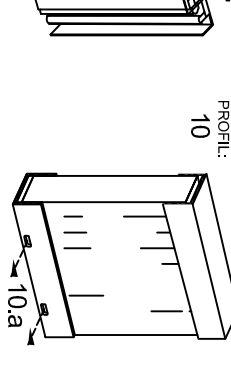
DIE PLATTEN WERDEN ZUR GENAUEN MASS PRODUZIERT UND MIT EINEM ALU-BAND AN DEN ENDEN GELIEFERT.




7. DIE PLATTEN KÖNNEN DURCH DEN GEBRAUCH EINER GATTERSÄGE (1) ODER EINES SCHNEIDERS (2) AUF DER BAUSTELLE GESCHNITT WERDEN. DIE PLATTENENDEN NACH DEM SCHNITT VERSCHLIEßEN.



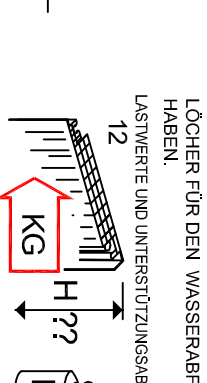
8. DIE SCHUTZFOLIE VOR DER MONTAGE ABREISSEN



9. DIE PLATTENENDEN MIT EINEM ALU-BAND VERSCHLIEßEN



11. DIE PLATTEN KÖNNEN AUF DIE BAUSTELLE DURCH EINEN SCHÄDELBOHRER UND PASSENDE STIFTE GEBOHRT WERDEN. DAS LOCH MUß 3mm BREITER ALS DER DURCHMESSER DER SCHRAUBE, ODER EINKOPFLOCH DER PLATTENLÄNGE NACH SEIN.



12. BITTE IN UNSEREN TECHNISCHEN UNTERLAGEN NACHSCHLAGEN

