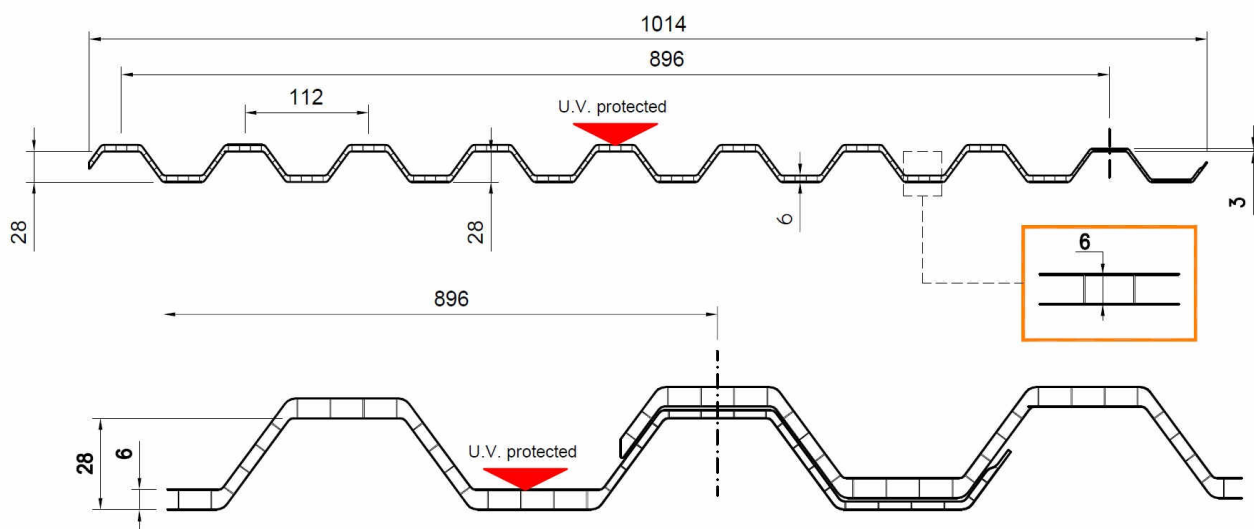


PRODOTTO:

GRECAPIU 28/112 sp.6 mm

SEZIONE LASTRA:



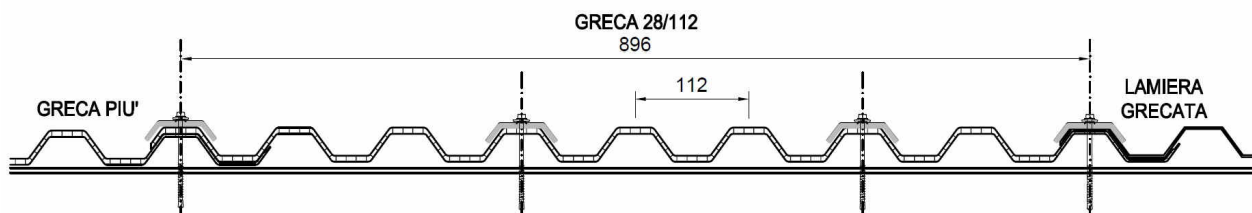
VOCE DI CAPITOLATO:

LASTRA GRECATA IN POLICARBONATO ALVEOLARE ESTRUSO, CON LARGHEZZA ~896 mm (PASSO) e SPESSORE 6 mm, con STRUTTURA ALVEOLO MONOCAMERA. SEZIONE GRECA 28/112 mm PER ABBINAMENTO CON LAMIERE GRECATE.

LE LASTRE SONO FORNITE CON LUNGHEZZA A MISURA, TERMOSALDATE ALLE ESTREMITA', AUTOESTINGUENTE EUROCLASSE B s1 d0.

- **IMPIEGO:** REALIZZAZIONE DI COPERTURE **PIANE E CURVE**
PER LE COPERTURE CURVE LA LASTRA VIENE CURVATA A CALDO CON Raggio 3,5 m e 6,0 m
- **ACCESSORI:** IL SISTEMA E' COMPLETATO DA ACCESSORI
(PER DETTAGLI SUGLI ACCESSORI CONTATTARE IL PRODUTTORE).
- **NOTE:** PER REALIZZAZIONE DI LUCERNARI CON ELEVATE CARATTERISTICHE DI ISOLAMENTO TERMICO IN LINEA CON LA NORMATIVA VIGENTE, SI CONSIGLIA L'UTILIZZO DI GRECAPIU' 28/112 ABBINATA A VELARIO INTERNO

DETTAGLI DI INSTALLAZIONE:



SCHEDA TECNICA n°GR05 - Dic. 2016 (Rev.0)

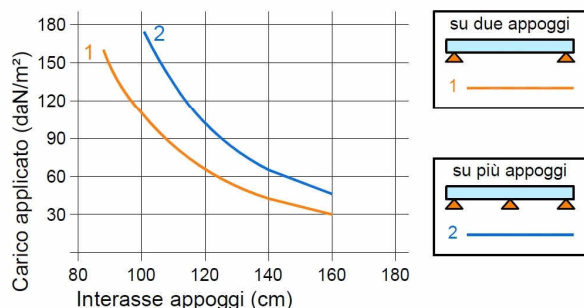
Prodotto: Greca più 28/112_6 mm

CARATTERISTICHE TECNICHE:

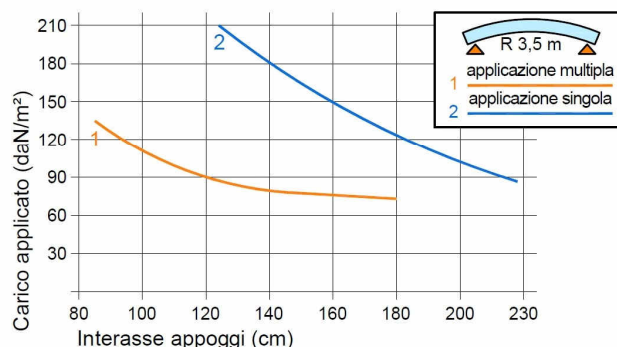
DATI		Unità	Greca più 28/112_6 mm
Spessore		mm	6
Passo lastra utile		mm	896 ± 5
Larghezza lastra		mm	1014 ± 5
Passo greche		mm	112
Altezza greche Centrale e Laterale		mm	28
Lunghezza lastra		m	A misura (max 7,00 m)
Curvatura		(R) m	Curvatura a caldo R 3,5 o 6,0 m – Curvatura in opera R > 10 m
Colore		-	Neutro con finitura satinata o Opalino
Chiusura alle estremità		-	Termosaldatura alveolo
Struttura alveolo		-	Monocamera
Protezione U.V.		-	protetto UV sul lato esterno
Classificazione Fuoco		-	B s1 d0
Temperatura d'impiego		°C	-40° / + 130°
Dilatazione Termica Lineare		mm/mm°C	6,7 x 10 ⁻⁵
Resistenza agenti chimici ed uso e manutenzione		-	Vedi specifiche catalogo
Isolamento Termico		W/m ² K	U= 3,50
Trasmissione luminosa		NEUTRO	80±2
		OPALE	53±2
Fattore solare		NEUTRO	75±2
		OPALE	52±2
Shading coefficient		NEUTRO	0,87±0,02
		OPALE	0,60±0,02
Garanzia		10 anni - Vedi nostra Garanzia per termini e condizioni	

TABELLE DEI CARICHI (Applicazione Piana e Curva R 3,5 m):

**CARICHI GRECA 28/112 sp.6 mm
APPLICAZIONE PIANA**



**CARICHI GRECA 28/112 sp.6 mm
APPLICAZIONE CURVA R3500 mm**



Clausola di responsabilità: tutte le indicazioni e la consulenza tecnica fornita sono rese in buona fede e secondo le proprie migliori conoscenze; tuttavia, non avendo alcun controllo sull'altro uso dei propri materiali, si declina qualsiasi responsabilità per le loro applicazioni. Le indicazioni non dispensano l'acquirente dall'eseguire i propri controlli per determinare la rispondenza dei materiali alle proprie esigenze ed alle norme vigenti. Poly più S.r.l. si riserva il diritto di apportare modifiche ai propri prodotti ed ai contenuti delle documentazioni senza preavviso.